

Herzlich willkommen zur DLRG-Pressekonferenz am 17. März 2016 in Hannover

Todesfälle durch Ertrinken in Deutschland 2015



Todesfälle durch Ertrinken in Deutschland 2015

488 Menschen ertranken 2015

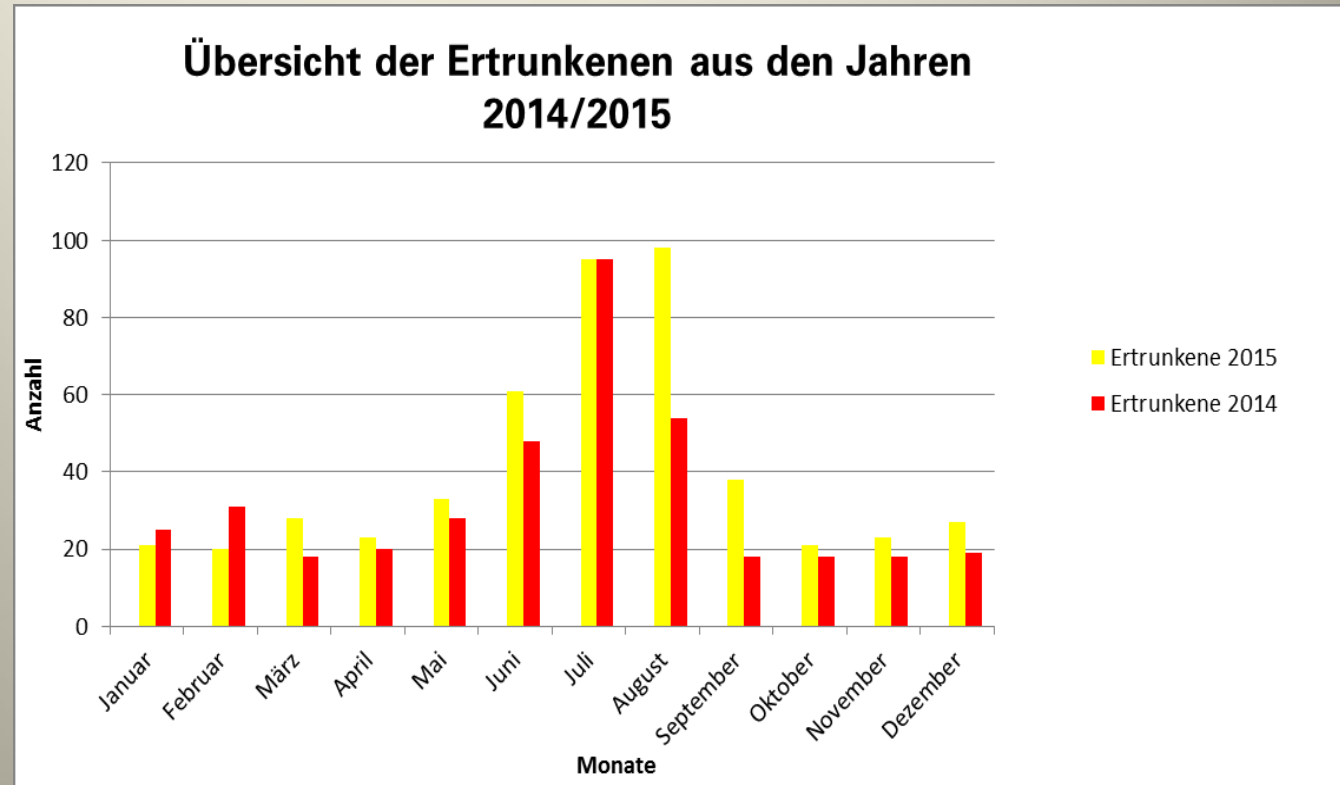
- Davon 27 Fälle mit Asylsuchenden
- 96 Ertrunkene mehr als im Jahr 2014
- Eine Steigerung von 24,49 % zum Vorjahr



Todesfälle durch Ertrinken in Deutschland 2015

Ertrinken nach Monaten

- 254 Todesfälle in den Sommermonaten von Juni bis August (mehr als die Hälfte aller Todesfälle 2015)
- Allein 95 waren es im Monat Juli (wie im Vorjahr 2014)

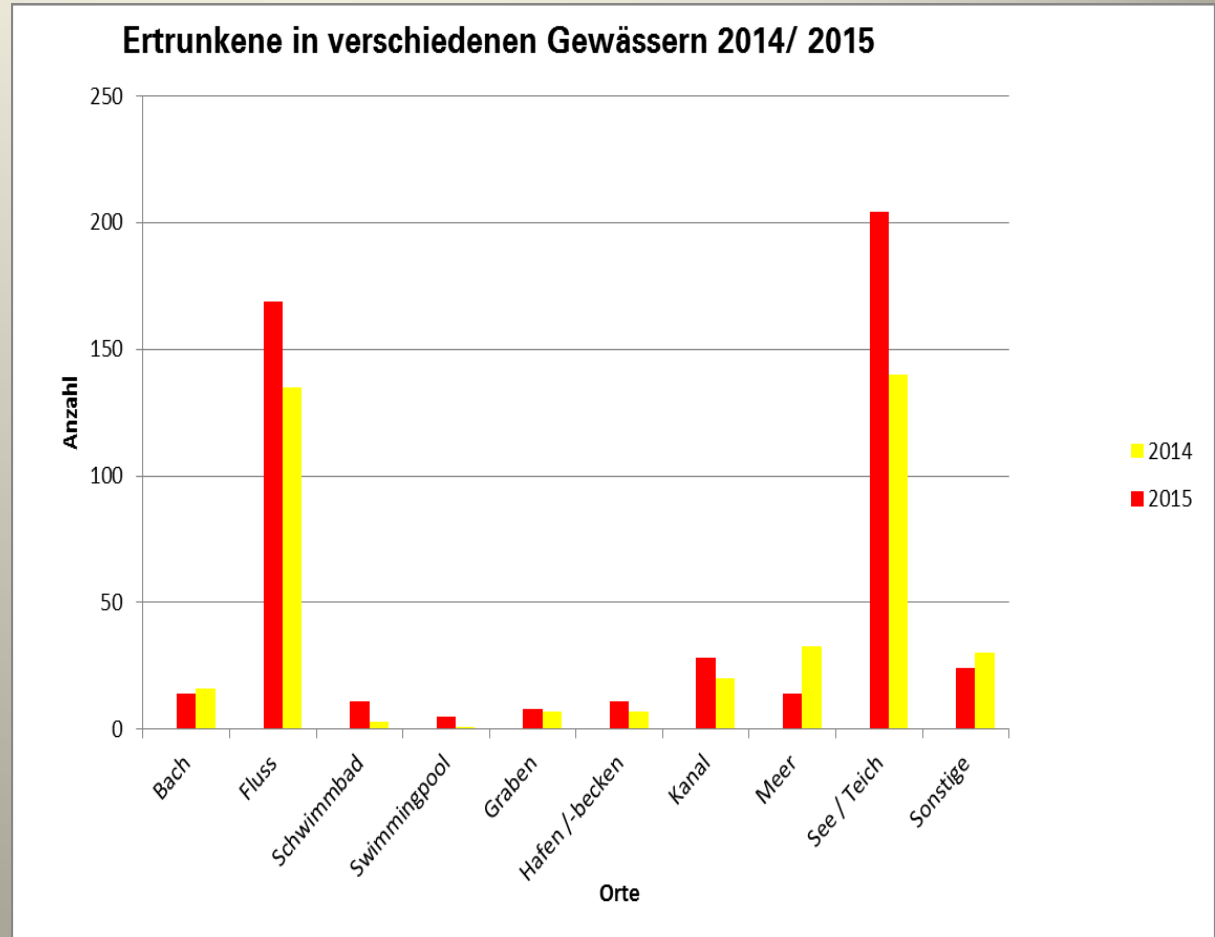


Todesfälle durch Ertrinken in Deutschland 2015

Ertrinken nach Orten

204 sind in Seen/Teichen und 169 in Flüssen von den insgesamt 488 Ertrunkenen im Jahr 2015 ertrunken.

Bewachte Badestellen sind sicherer: 16 Opfer ertranken in Bädern und 14 an den Küsten.



Das Problem „Rote Flagge“



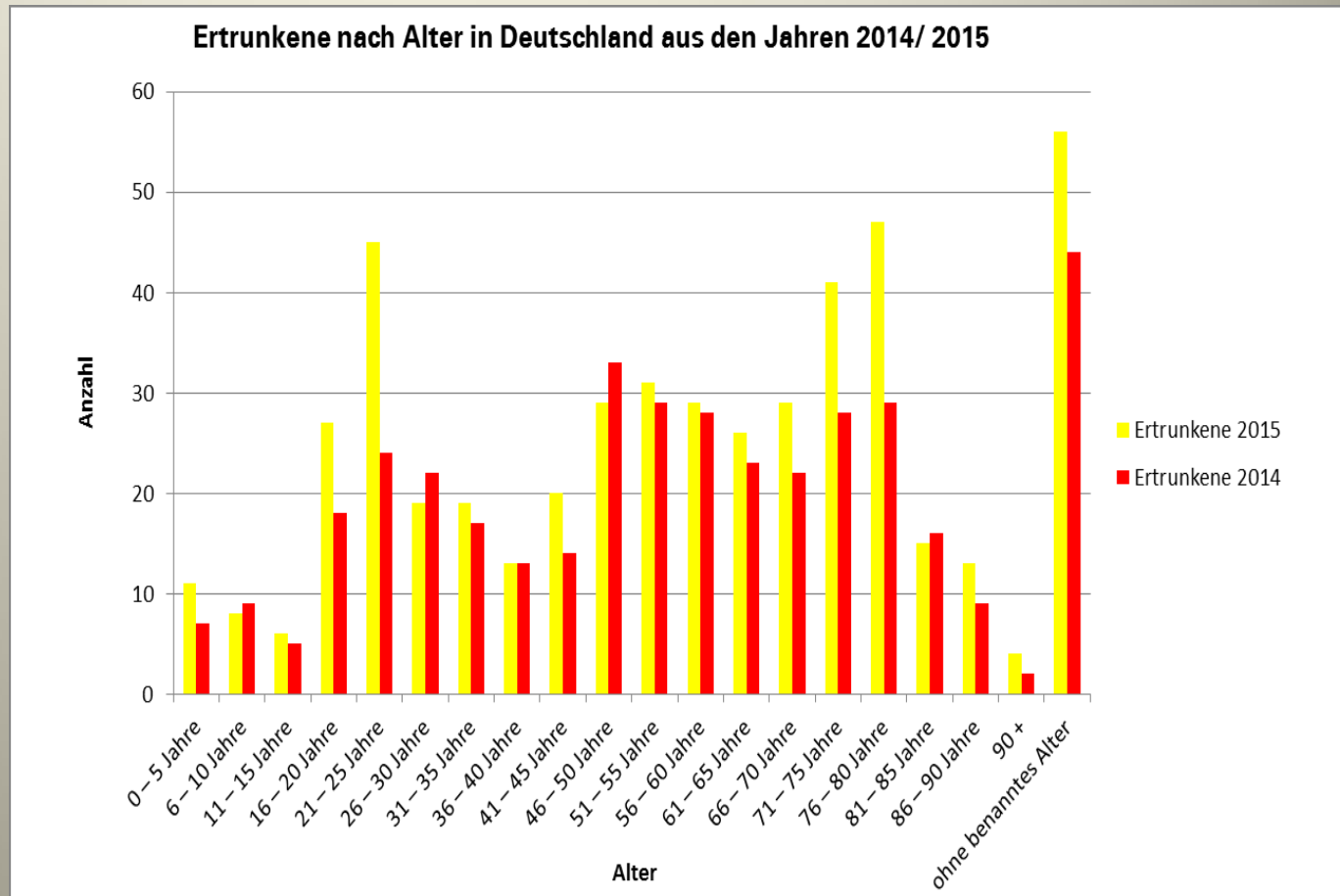
Todesfälle durch Ertrinken in Deutschland 2015

Ertrinken nach Alter

Mindestens 115 Opfer waren 51 Jahre und älter.

88 Männer und Frauen ertranken im Alter zwischen 71 und 80 Jahren, 28 zwischen 81 und 90 Jahren.

25 Mädchen und Jungen starben vor dem 16. Lebensjahr.



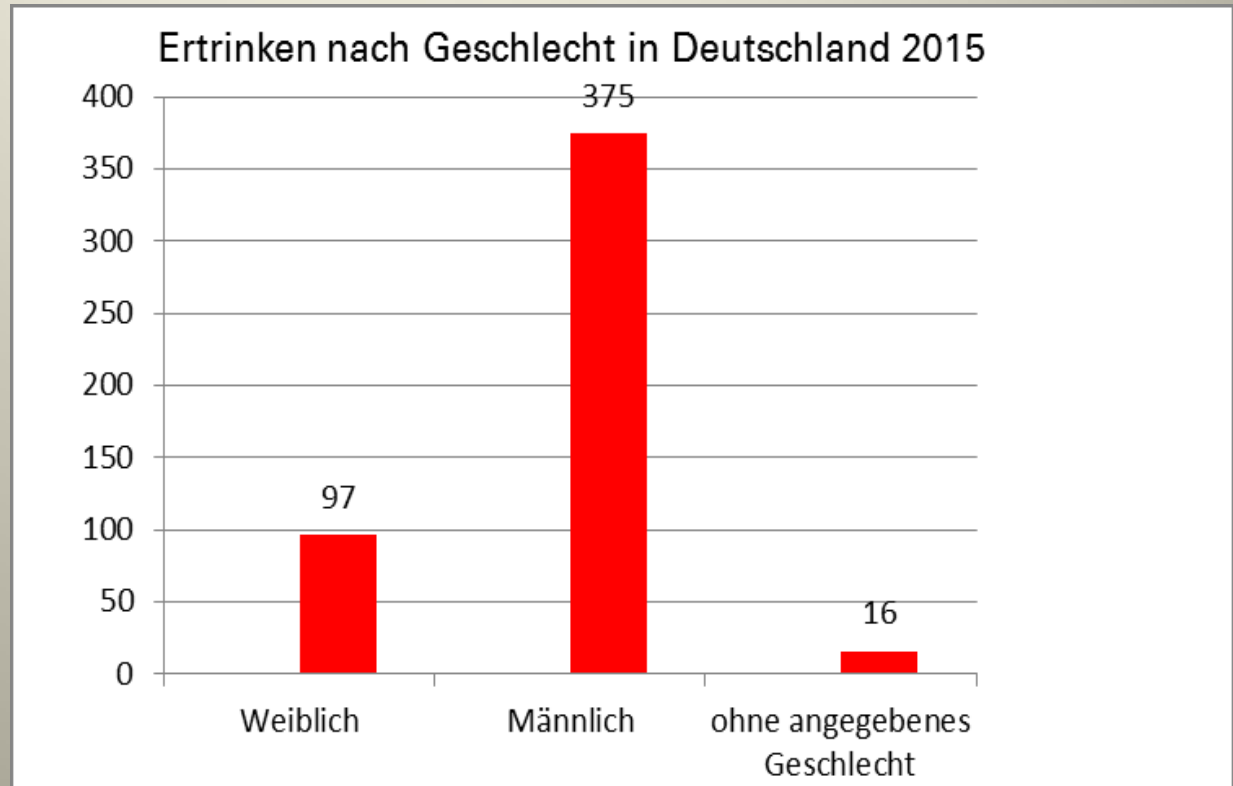
Todesfälle durch Ertrinken in Deutschland 2015

Ertrinken nach Geschlecht

Vier von fünf Todesopfern sind männlich.

Das Verhältnis m/w 2015:
Wie immer 80 : 20.

Die Ursachen:
Leichtsinn,
Überschätzen der Leistungsfähigkeit und allgemein der Spaß am Schwimmen

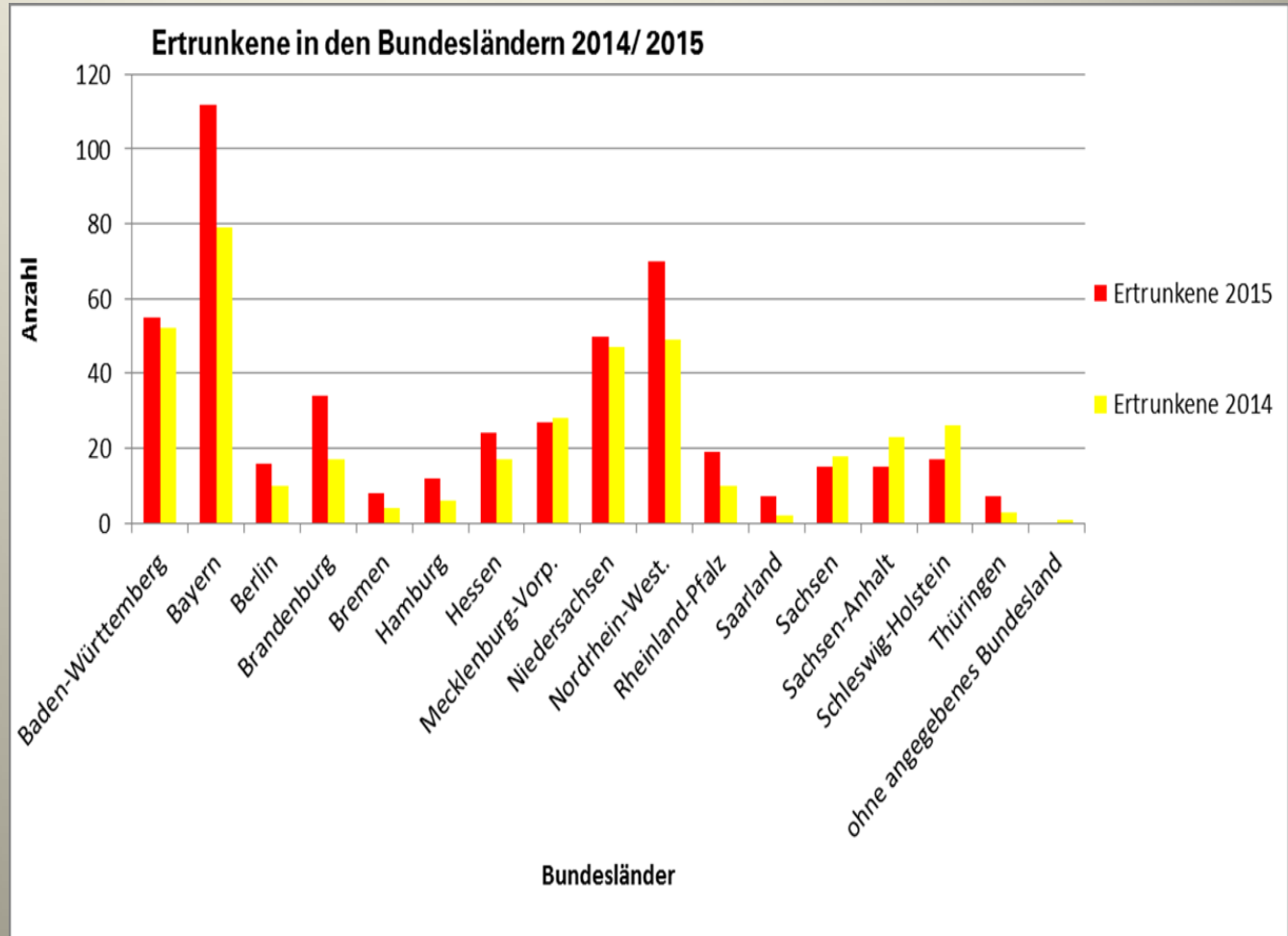


Todesfälle durch Ertrinken in Deutschland 2015

Ertrinken nach Bundesländern

Bei den absoluten Zahlen gab es nur geringe Veränderungen.

Bayern	112
Baden-Württemberg	55
NRW	70
Niedersachsen	50
Meckl.-Vorpommern	27
Schleswig-Holstein	17
Bremen	8
Thüringen	7
Saarland	7
West – Ost	77:23



Todesfälle durch Ertrinken in Deutschland 2015

Ertrinken je 100.000 Einwohner

In Deutschland 0.60 Todesfälle je 100.000 Einwohner – ein weltweiter Spitzenwert
 Frauen 0.23 Männer 0.93
 (zu 41,40 Mio.) (zu 40,40 Mio.)

Bayern	0.88	1.
Saarland	0.71	2.
Niedersachsen	0.64	5.
Schleswig-Holstein	0.60	6.
NRW	0.40	10.
Sachsen	0.37	12.
Thüringen	0.33	13.
Mecklenburg-Vorpommern	0.17	14.
Bremen	0.12	16.

Alte Bundesländer	0.57
Neue Bundesländer	0.70

Todesfälle durch Ertrinken in Deutschland 2015 – je 100.000 Einwohner

Gebiet	Einwohner	Ertrunken	je 100.000Ew
Bundesrepublik insgesamt	81.40 Millionen	488	0.60
davon weiblich	41.40 Millionen	97	0.23
davon männlich	40.40 Millionen	375	0.93
Baden-Württemberg	10.71 Millionen	55	0.51 (07)
Bayern	12.69 Millionen	112	0.88 (01)
Berlin	3.46 Millionen	16	0.46 (09)
Brandenburg	2.45 Millionen	34	0.13 (15)
Bremen	0.66 Millionen	8	0.12 (16)
Hamburg	1.76 Millionen	12	0.68 (03)
Hessen	6.09 Millionen	24	0.39 (11)
Mecklenburg-Vorpommern	1.59 Millionen	27	0.17 (14)
Niedersachsen	7.82 Millionen	50	0.64 (05)
Nordrhein-Westfalen	17.63 Millionen	70	0.40 (10)
Rheinland-Pfalz	4.01 Millionen	19	0.47 (08)
Saarland	0.98 Millionen	7	0.71 (02)
Sachsen	4.05 Millionen	15	0.37 (12)
Sachsen-Anhalt	2.23 Millionen	15	0.67 (04)
Schleswig-Holstein	2.83 Millionen	17	0.60 (06)
Thüringen	2.15 Millionen	7	0.33 (13)
Alte Bundesländer	65.18 Millionen	374	0.57
Neue Bundesländer	16.28 Millionen	114	0.70
Flächenländer	75.52 Millionen	372	0.49
Stadtstaaten	5.88 Millionen	20	0.34

04. März 2016

Danke für Ihre Aufmerksamkeit

Retter im Einsatz an Küsten und Binnengewässern

